

PROJEKTOWANIE I NADZORY BUDOWLANE  
JAN KUZAŃSKI  
UL. KOŚCIELNA 13, 78-120 GOŚCINO

---

## PROJEKT BUDOWLANY

PRZEBUDOWA WEWNĘTRZNEJ INSTALACJI  
GAZOWEJ W BUDYNKU MIESZKALNYM  
WIELORODZINNYM -Działka nr 71/2 obręb 4  
ul. Rodziewiczówny 20 w Kołobrzegu.

**STAROSTWO POWIATOWE**  
w Kołobrzegu

Załącznik do pozwolenia na budowę

znak B.6740. 00252.2015

z dnia 18.05.2015

pieczętka i podpis.....INSPEKTOR.....

*mgr inż. Jolanta Mikołajczyk*

Inwestor; **Kołobrzesckie Towarzystwo Budownictwa  
Spolecznego Spółka z o.o.**  
ul. Artyleryjska 3  
78-100 Kołobrzeg

Autor projektu

**BEATA KRASKA**  
MGR INŻYNIER INŻYNIERII SANITARNEJ  
U.P.R. NR 14/98 WYD. PRZEZ URZ. WOJ. W KOSZALINIE  
(§ 5 ust. 1, i § 13 ust. 1 pkt 2 i pkt 4 lit. a, b, c)  
inż. projekt. gaz. kierowanie robot. budowlanymi w spec. instalacyjnej  
bez ograniczeń  
w zakresie sieci, instalacji i urządzeń:  
wod.-kanalizac., ciepłych, wentylacyjnych i gazowych

Gościno kwiecień 2015 r

## SPIS ZAWARTOŚCI PROJEKTU

1. Oświadczenie o zgodności projektu z przepisami prawa budowlanego
2. Mapa geodezyjna
3. Opinia kominiarska
4. Opis techniczny do projektu
5. Rzut piwnicy
6. Rzut parteru
7. Rzut I piętra
8. Rzut II piętra
9. Rzut III piętra
10. Rozwinięcie
11. Kopie uprawnień projektanta i wpis do izby

### **1. Informacja dotycząca bezpieczeństwa i ochrony zdrowia**

Gościno  
15.04.2015r

## OŚWIADCZENIE

Zgodnie z art. 20 ust 4 Ustawy Prawo Budowlane – z dnia 7 lipca 1994r.(tekst jednolity z dz. U. z 2006 r Nr 156, poz 1118) autor opracowania oświadcza że, projekt budowlany –

PRZEBUDOWA WEWNĘTRZNEJ INSTALACJI  
GAZOWEJ W BUDYNKU MIESZKALNYM  
WIELORODZINNYM -Działka nr 71/2 obręb 4  
ul. Rodziewiczówny 20 w Kołobrzegu.

-został sporządzony zgodnie z obowiązującymi przepisami oraz zasadami wiedzy technicznej .

 **BEATA KRASKA**  
MGR INŻYNIER INŻYNIERII SANITARNEJ  
UPR. NR 14/98 WYD. PRZEZ URZ. WOJ. W KOSZALINIE  
(§ 5 ust. 1, i § 13 ust. 1 pkt 2 i pkt 4 lit. a, b, c)  
projekt, oraz kierowanie robot. budowlanymi w specj. instalacyjnej  
bez ograniczeń  
w zakresie sieci, instalacji i urządzeń:  
wod. kanalizac., ciepłych, wentylacyjnych i gazowych

Koszalin dnia 30.06.1998 roku

NR ZPNB - U.73427/ 14 /98

## DECYZJA

Na podstawie art. 13 ust.1 pkt.1 i pkt.2 i art. 14 ust.1 pkt.4 ustawy z dnia 7 lipca 1994 roku. Prawo budowlane (Dz.U. Nr 89 poz.414), oraz § 9 ust.1 rozporządzenia Ministra Gospodarki Przestrzennej i Budownictwa z dnia 30 grudnia 1994 r. w sprawie samodzielnych funkcji technicznych w budownictwie (Dz.U. Nr 8 poz.38), po ustaleniu na podstawie złożonych dokumentów, że spełnione zostały warunki w zakresie przygotowania zawodowego niezbędnego do uzyskania uprawnień budowlanych oraz po złożeniu w dniu 23 czerwca 1998 roku egzaminu na uprawnienia budowlane z wynikiem pozytywnym

nadaje

**Pani Beacie KRASKA**

**magister inżynier inżynierii sanitarnej**

ur. dnia 7 maja 1966 roku w Chodzieży

**UPRAWNIENIA BUDOWLANE**

**Nr 14/98**

**DO PROJEKTOWANIA oraz KIEROWANIA ROBOTAMI  
BUDOWLANymi W SPECJALNOŚCI INSTALACYJNEJ  
BEZ OGRANICZEŃ**

**w zakresie sieci, instalacji i urządzeń:  
wodociągowych i kanalizacyjnych, ciepłych, wentylacyjnych i gazowych,**

Od niniejszej decyzji służy odwołanie do Głównego Inspektora Nadzoru Budowlanego, za pośrednictwem Wojewody Koszalińskiego, w terminie czternastu dni od dnia jej doręczenia.

### Otrzymuje:

1. Pani Beata Kraska  
ul. Bosmańska 8  
78-100 Kołobrzeg
2. Główny Inspektor Nadzoru Budowlanego w Warszawie.
3. a/a



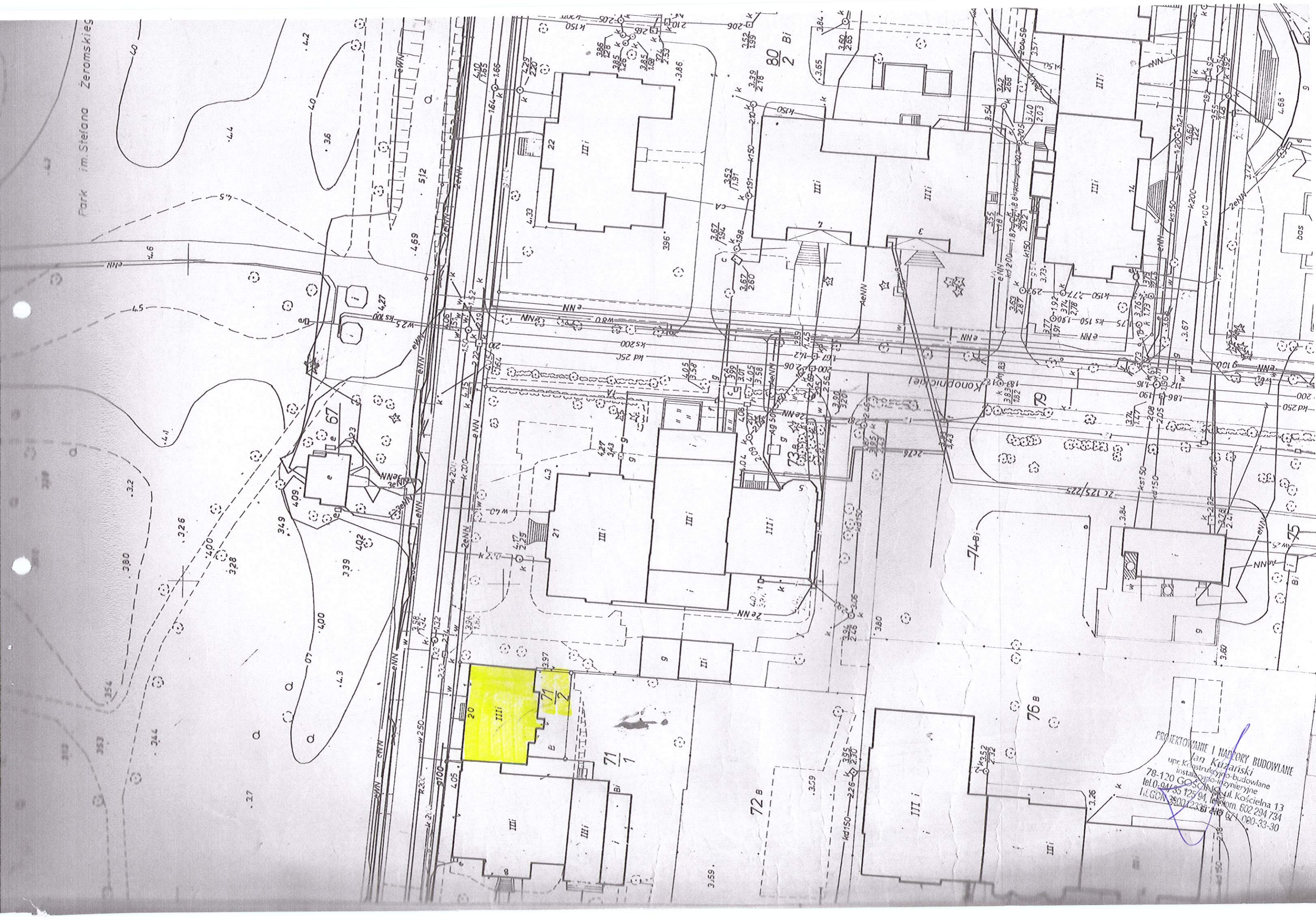
z up. WOJEWODY

*rus*  
mgr inż. arch. Roman Kalański  
DYREKTOR WYDZIAŁU  
Zagospodarowania Przestrzennego  
i Nadzoru Budowlanego - ARCHITEKT W OBRĘBIE



upr. Konstrukcyjne  
Instalacyjno-Instalacyjne  
78-100 KOSZALIN, ul. Koscielna 13  
tel. krm 602 294 734  
tel. 5 1-300 23-30

Park im. Stefana Żeromskiego



PROJEKTOWANIE I NADZORY BUDOWLANE  
 mgr inż. Jan Kuzariński  
 Instalacyjno-budowlane  
 78-120 GOSZCZÓW ul. Kościelna 13  
 tel. 0-94-35 129 94, tel. kom. 602 294 734  
 I.L.G.C.N. 3800 2336 249 671 080-33-30



KOŁOBRZEG 28-11-2014

**PROTOKÓŁ Nr 116/11/14**  
Z okresowej kontroli przewodów kominowych  
dymowych—spalinowych – wentylacyjnych

Kontrola polegająca na sprawdzeniu stanu technicznej sprawności przewodów kominowych – w budynku będącym własnością:

*Administrowanych przez KTBS*

położonym w *Kołobrzeg ul. Rodziewiczówny 20*

zostało przeprowadzone przez posiadającego wymagane kwalifikacje mistrza kominiarskiego (art. 62 ust. 6 pkt. 1)

**PALUSZKIEWICZ SEWERYN**

przy współudziale *lokatora* w oparciu o przepisy ustawy Prawo Budowlane z dnia 7 lipca 1994 r. (Dz. U. nr 89 poz. 414) wraz z późniejszymi zmianami oraz stosownie do wydanych przepisów szczegółowych i przedmiotowych norm technicznych w zakresie budownictwa ochrony przeciwpożarowej i ochrony środowiska. Kontrola nie obejmuje prawidłowości podłączeń.

**W WYNIKU KONTROLI STWIERDZONO CO NASTĘPUJE :**

Ocena sprawności graw. przew. kominowych odzwierciedla ich stan techniczny w dniu kontroli przy zachowaniu normatywnej ilości doprowadzonego powietrza. Dołączono listę sprawdzonych lokali.

1. *Mieszkanie 3 – wentylacja łazienki przejściowa do kuchni*
2. *Brak went. WC m2, podwieszony sufit w łazience i brak ciągu m.7*
3. *Płyta do wyjścia wyłazu przykręcona na wkręty.*

**III. UWAGI OGÓLNE**

*Szczelność stolarki okiennej – drzwiowej ma wpływ na wartość ciągu*

**TERMIN NASTĘPNEJ KONTROLI : LISTOPAD 2015**

Właściciel (zarządca) obiektu budowlanego przyjął do wiadomości, że zgodnie z Ustawy Prawo Budowlane wyżej wymienione braki - uszkodzenia - zaniedbania podlegają obowiązkowemu usunięciu – naprawie bezpośrednio po przeprowadzonej kontroli technicznej.

Protokół otrzymują:

1. Właściciel – Zarządca obiektu budowlanego
2. Mistrz kominiarski przeprowadzający kontrolę
3. Terytorialnie-właściwy Organ Państwowego Nadzoru Budowlanego  
(w przypadku wymagalności wszczęcia postępowania administracyjnego)

Protokolarne ustalenia  
przyjęte do wiadomości

(podpis właściciela – zarządca  
obiektu budowlanego)

Protokół sporządził

(podpis i pieczęć  
mistrza kominiarskiego)

**ZA ZGODNOŚĆ  
Z ORYGINAŁEM**  
ORGANIZACJA I NADZORY BUDOWLANE  
Jan Kuzński  
upr. Konstrukcyjno-budowlane  
instalacyjno-inżynierskie  
78-120 GOSCIŃNO, ul. Kościelna 13  
tel. 0-94 35 128 94, tel. kom. 602 294 734  
REGON 330072335 NIP 671-000-33-30

## **OPIS TECHNICZNY**

Do projektu przebudowy – wymiany wewnętrznej instalacji gazowej w budynku mieszkalnym wielorodzinnym

### **1.1 Przedmiot opracowania**

Przedmiotem opracowania jest projekt na wymianę wewnętrznej instalacji gazowej w budynku mieszkalnym przy ul. Rodziewiczówny 20 w Kołobrzegu polegający na wyniesieniu pionów gazowych z lokali mieszkalnych na korytarz klatki schodowej.

### **1.2 Podstawa opracowania**

Zlecenie inwestora.

Opinia kominiarska nr 116/11/2014 z dnia 28.11 2014 Obowiązujące przepisy i normy.

### **1.3 Opis wewnętrznej instalacji gazowej**

Istniejąca instalacja gazowa wykonana jest z rur stalowych czarnych o połączeniach gwintowanych. Gaz doprowadzony jest do kuchenek gazowych 4-palnikowej z piekarnikiem .

Nową instalację zaprojektowano z rur stalowych czarnych o połączeniach spawanych. Przewody gazowe powinny być prowadzone po powierzchni ścian wewnętrznych w odległości 2 cm od tynku z zachowaniem odpowiednich odległości od innych instalacji. Poziome odcinki instalacji gazowej należy usytuować w odległości co najmniej 0,10m powyżej innych przewodów, natomiast krzyżujące się z innymi przewodami powinny być od nich oddalone o 20mm.

Przewody gazowe powinny mieć spadek co najmniej 4mm na 1mb w kierunku do aparatów gazowych, z wyjątkiem gazomierza.

Przy przejściu przez przegrody konstrukcyjne, przewody należy prowadzić w rurach ochronnych, a przez inne przegrody w otworach luźnych. Miejsca wolne powinny być uszczelnione szczeliwem nie powodującym korozji rur. Na podejściach do aparatów gazowych należy zamontować kurki odcinające dopływ gazu w miejscach łatwo dostępnych. Zamontowane przybory gazowe powinny posiadać aktualny atest i być przystosowane do spalania gazu podgrupy **GZ – 35**.

Po wykonaniu prób szczelności przewody należy pomalować lakierem lub farbą olejną z zagruntowaniem farbą antykorozyjną.

---

W przypadku wykonania instalacji gazowej z rur miedzianych należy używać wyłącznie rur ciągnionych bez szwu z miedzi twardej. Połączenia rur należy wykonać lutem twardym. Ze względu na zmniejszoną sztywność rur miedzianych należy ściśle przestrzegać wymagań dotyczących rozmieszczenia uchwytów mocujących. Uchwyty oraz kołki muszą być wykonane z materiałów niepalnych, np.: z miedzi i jej stopów lub stali nierdzewnej. Gazowe kurki odcinające powinny być trwale (sztywno) umocowane do ściany, aby w przypadku ich otwierania lub zamykania nie nastąpiło odkształcenie instalacji.

Wentylacja wywiewna – wg zaleceń kominiarza opinia nr 13/03/2013 z dnia 2013.03.20 r. w załączeniu. W przypadku szczelnej stolarki okiennodrzwiowej należy zamontować nawietrzniki w oknach lub wykonać nawiew.

#### **1.4 Warunki wykonania i odbioru**

Wykonanie instalacji gazowej należy powierzyć wykonawcy posiadającemu uprawnienia typu „D” w zakresie eksploatacji urządzeń i instalacji energetycznych, oraz zarejestrowany ZAKŁAD USŁUGOWY.



Po zakończeniu robót montażowych należy przeprowadzić próbę szczelności i zgłosić instalację do odbioru w ROZDZIELNI GAZU w Kołobrzegu.

**Do odbioru należy przedstawić:**

- warunki dostawy gazu
- projekt techniczny wymiany instalacji gazowej
- opinię kominiarską powykonawczą
- potwierdzenie zgłoszenia – pozwolenia na wykonanie remontu instalacji gazowej, wydane przez **Starostwo Powiatowe w Kołobrzegu**
- **protokół z głównej próby szczelności wystawiony przez wykonawcę instalacji.**

BEATA KRASKA  
MGR INŻYNIER INŻYNIERII SANITARNEJ  
IPR. NR 14/98 WYD. PRZEZ URZ. WOJ. W KOSZALINIE  
(§ 5 ust. 1, i § 13 ust. 1 pkt 2 i pkt 4 lit. a, b, c)  
do projekt. oraz kierowania robot. budowlanymi w spec. instalacyjnej  
bez ograniczeń  
w zakresie sieci, instalacji i urządzeń:  
wod.-kanalizac., ciepłych, wentylacyjnych i gazowych

# Wnęka ścienna z głównym zaworem gazowym

## RZUT PIWNICY



STAROSTWO POWIATOWE  
w Kołobrzegu

**BEATA KRASKA**  
MGR INŻYNIER INŻYNIERII SANITARNEJ  
UPR. NR 14/98 WYD. PRZEZ URZ. W KOŁOZALINIE  
(§ 5 ust. 1, 15-13 ust. 1 pkt 2 i pkt 4 lit. a, b, c)  
projekt, kosztorysowanie, nadzór inwestycyjny w spec. instalacyjnej  
bez ograniczeń  
w zakresie: instalacji:  
wod.-kanalizac., ciepłownic., wentylacyjnej i gazowych

### UWAGI:

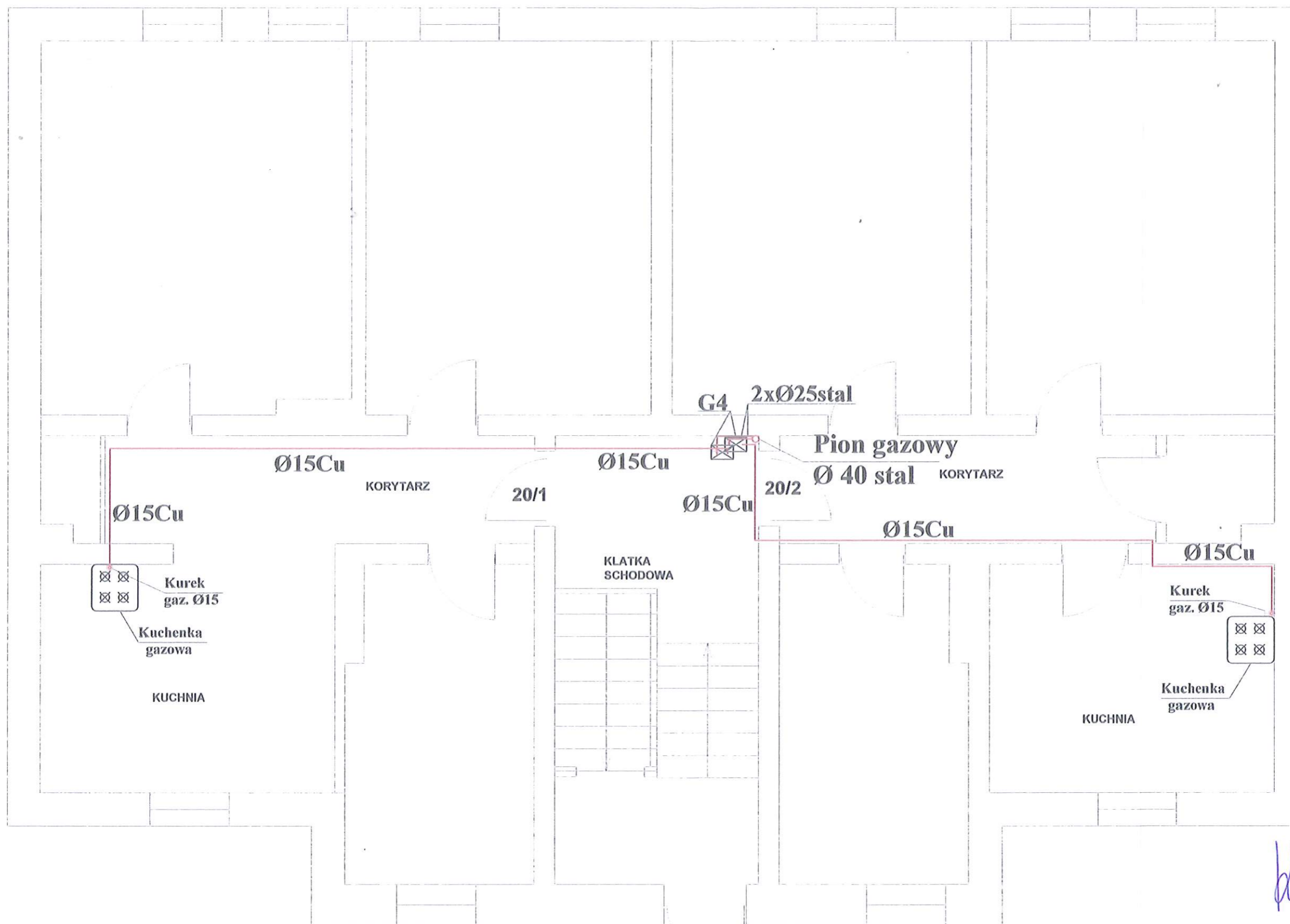
- wysokość pomieszczeń  
- piwnice 220cm  
- mieszkalne 300cm
- przejścia przez przegrody pionowe i poziome wykonać w tulejach ochronnych
- przewody prowadzić po wierzchu ścian

### OZNACZENIA:

- Ø25/Cu15 - przewód instalacji gazowej: stal/miedz  
G4 - gazomierz miechowy, na belce rozstaw 130mm  
⊙ - kurek gazowy przelotowy

PROJEKTOWANIE I NADZORY BUDOWLANE JAN KUZAŃSKI Upr. bud. Nr UAN/N/7210/872/88 A/PB/8300/68/83 ul. Kościełna 13, 78-120 Gościno tel. 094 35 125 94, tel. kom. 602 294 734	Investor	Wspólnota Mieszkaniowa przy ul. Rodziewiczówny 20 w Kołobrzegu		
	Adres	ul. Rodziewiczówny 20 78-100 Kołobrzeg		
Nazwa inwestycji	REMONT INSTALACJI POLEGAJĄCY NA WYMIANIE WEWNĘTRZNEJ INSTALACJI GAZOWEJ W BUDYNKU MIESZKALNYM WIELORODZINNYM			
Adres inwestycji	działka nr 71/2 ul. Rodziewiczówny 20, 78-100 Kołobrzeg			
Nazwa rysunku	RZUT PIWNICY			
Projektował	Data	Nr rysunku	Skala	1:50
	15.04.2015	1/6		

# RZUT PARTERU



STAROSTWO POWIATOWE  
w Kołobrzegu

BEATA IN  
MAGR INŻYNIER INŻYNIERIA  
UPR. NR 14/98 WYD. PRZEZ URZ. W OJ. W KOSZALIN  
(§ 5 ust. 1, § 13 ust. 1 pkt 2 i pkt 4 lit. a, b, c)  
do projekt. oraz kierowania robot. budowlanymi w specj. instalacji  
bez ograniczeń  
w zakresie sieci, instalacji i urządzeń:  
wod., kanalizac., ciepłych, wentylacyjnych i gazowych.

## UWAGI:

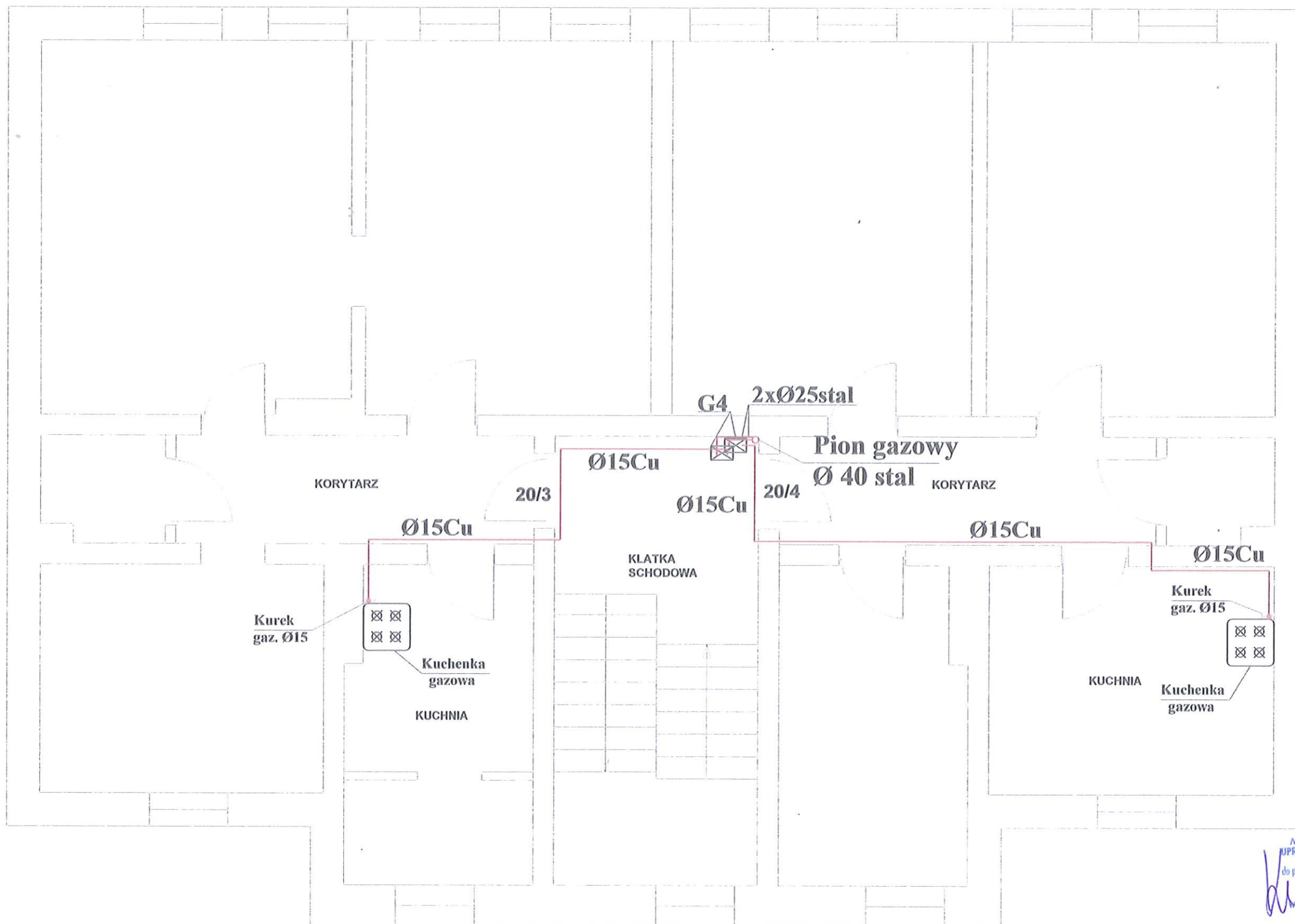
- wysokość pomieszczeń  
- piwnice 220cm  
- mieszkalne 300cm
- przejścia przez przegrody pionowe i poziome wykonać w tulejach ochronnych
- przewody prowadzić po wierzchu ścian

## OZNACZENIA:

- Ø25/Cu15 - przewód instalacji gazowej: stal/miedź
- G4 - gazomierz miechowy, na belce rozstaw 130mm
- ⊗ - kurek gazowy przelotowy

PROJEKTOWANIE I NADZORY BUDOWLANE JAN KUZAŃSKI Upr. bud. Nr UAN/N/7210/872/88 A/PB/8300/68/83 ul. Kościelna 13, 78-120 Gościno tel. 094 35 125 94, tel. kom. 602 294 734		Investor	Wspólnota Mieszkaniowa przy ul. Rodziewiczówny 20 w Kołobrzegu		
		Adres	ul. Rodziewiczówny 20 78-100 Kołobrzeg		
Nazwa inwestycji	REMONT INSTALACJI POLEGAJĄCY NA WYMIANIE WEWNĘTRZNEJ INSTALACJI GAZOWEJ W BUDYNKU MIESZKALNYM WIELORODZINNYM				
Adres inwestycji	działka nr 71/2 ul. Rodziewiczówny 20, 78-100 Kołobrzeg				
Nazwa rysunku	RZUT PARTERU				
Projektował	Data	Nr rysunku	Skala	1:50	
	11.04.2015	2/6			

# RZUT I PIĘTRA



STAROSTWO POWIATOWE  
w Kołobrzegu

**BEATA KRASKA**  
MGR INŻYNIER INŻYNIERII SANITARNEJ  
UPR. NR 14/98 WYD. PRZEZ URZ. WOJ. W KOSZALINIE  
(§ 5 ust. 1, 1 § 13 ust. 1 pkt 2 i pkt 4 lit. a, b, c)  
do projekt. oraz kierowania robot. budowlanymi w spec. instalacyjnej  
bez ograniczeń  
w zakresie sieci, instalacji i urządzeń:  
wod.-kanalizac., ciepłych, wentylacyjnych i gazowych

## UWAGI:

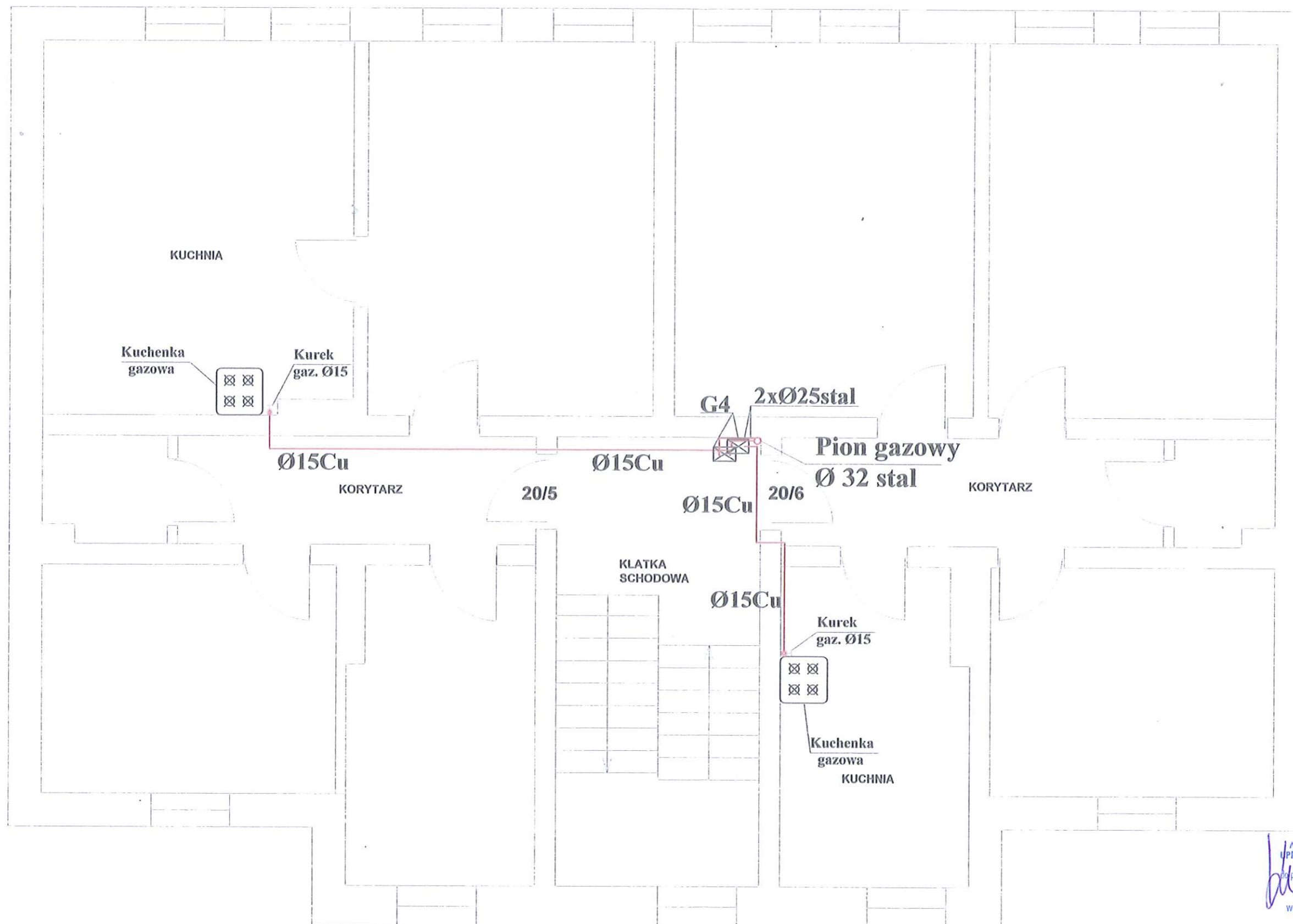
- wysokość pomieszczeń
- piwnice 220cm
- mieszkalne 300cm
- przejścia przez przegrody pionowe i poziome wykonać w tulejach ochronnych
- przewody prowadzić po wierzchu ścian

## OZNACZENIA:

- Ø25/Cu15 - przewód instalacji gazowej: stal/miedź
- G4 - gazomierz miechowy, na belce rozstaw 130mm
- ⊗ - kurek gazowy przelotowy

PROJEKTOWANIE I NADZORY BUDOWLANE JAN KUZAŃSKI Upr. bud. Nr UAN/N/7210/872/83 A/PB/8300/68/83 ul. Kościelna 13, 78-120 Gościno tel. 094 35 125 94, tel. kom. 602 294 734	Investor	Wspólnota Mieszkaniowa przy ul. Rodziewiczówny 20 w Kołobrzegu		
	Adres	ul. Rodziewiczówny 20 78-100 Kołobrzeg		
Nazwa inwestycji	REMONT INSTALACJI POLEGAJĄCY NA WYMIANIE WEWNĘTRZNEJ INSTALACJI GAZOWEJ W BUDYNKU MIESZKALNYM WIELORODZINNYM			
Adres inwestycji	działka nr 71/2 ul. Rodziewiczówny 20, 78-100 Kołobrzeg			
Nazwa rysunku	RZUT I PIĘTRA			
Projektował	Data	Nr rysunku	Skala	1:50
	17.04.2015	3/6		

# RZUT II PIĘTRA



STAROSTWO POWIATOWE  
w Kołobrzegu

BEATA KRASKA  
MGR INŻYNIER INŻYNIERII SANITARNEJ  
UPR. NR 14/98 WYD. PRZEZ URZ. WOJ. W KOŚZALINIE  
(§ 5 ust. 1, i § 13 ust. 1 pkt 2 i pkt 4 lit. a, b, c)  
do projektowania oraz kierowania robotami budowlanymi w spec. instalacyjnej  
bez ograniczeń  
w zakresie sieci, instalacji i urządzeń:  
wod.-kanalizac., ciepłych, wentylacyjnych i gazowych

## UWAGI:

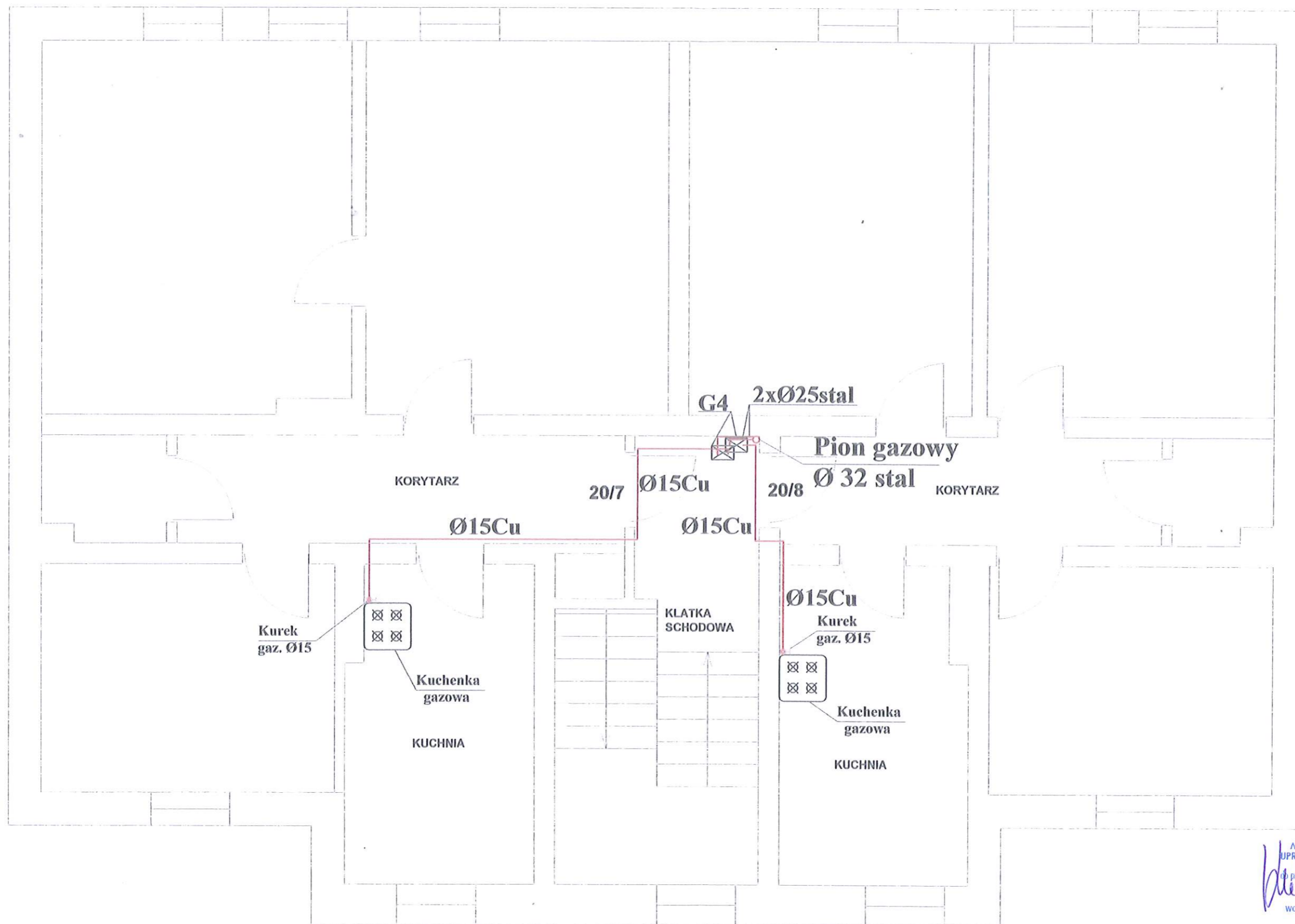
- wysokość pomieszczeń  
- piwnice 220cm  
- mieszkalne 300cm
- przejścia przez przegrody pionowe i poziome wykonać w tulejach ochronnych
- przewody prowadzić po wierzchu ścian

## OZNACZENIA:

- Ø25/Cu15 - przewód instalacji gazowej: stal/miedź  
G4 - gazomierz miechowy, na belce rozstaw 130mm  
☒ - kurek gazowy przelotowy

PROJEKTOWANIE I NADZORY BUDOWLANE JAN KUZAŃSKI Upr. bud. Nr UANN/7210/872/83 A/PB/8300/82/83 ul. Kościelna 13, 78-120 Gościno tel. 094 35 125 94, tel. kom. 602 294 734		Investor	Wspólnota Mieszkaniowa przy ul. Rodziewiczówny 20 w Kołobrzegu		
		Adres	ul. Rodziewiczówny 20 78-100 Kołobrzeg		
Nazwa inwestycji	REMONT INSTALACJI POLEGAJĄCY NA WYMIANIE WEWNĘTRZNEJ INSTALACJI GAZOWEJ W BUDYNKU MIESZKALNYM WIELORODZINNYM				
Adres inwestycji	działka nr 71/2 ul. Rodziewiczówny 20, 78-100 Kołobrzeg				
Nazwa rysunku	RZUT II PIĘTRA				
Projektował	Data	Nr rysunku	Skala	1:50	
	15.04.2015	9/6			

# RZUT III PIĘTRA



STAROSTWO POWIATOWE  
w Kołobrzegu

**BEATA KRASKA**  
MGR INŻYNIER INŻYNIERII SANITARNEJ  
UPR. NR 14/98 WYD. PRZEZ URZ. WOJ. W KOSZALINIE  
(§ 5 ust. 1, i § 13 ust. 1 pkt 2 i pkt 4 lit. a, b, c)  
projekt. oraz kierowanie robot. budowlanymi w specj. instalacjach:  
bez ograniczeń  
w zakresie sieci, instalacji i urządzeń:  
wod. kanalizac., ciepłych, wentylacyjnych i gazowych

## UWAGI:

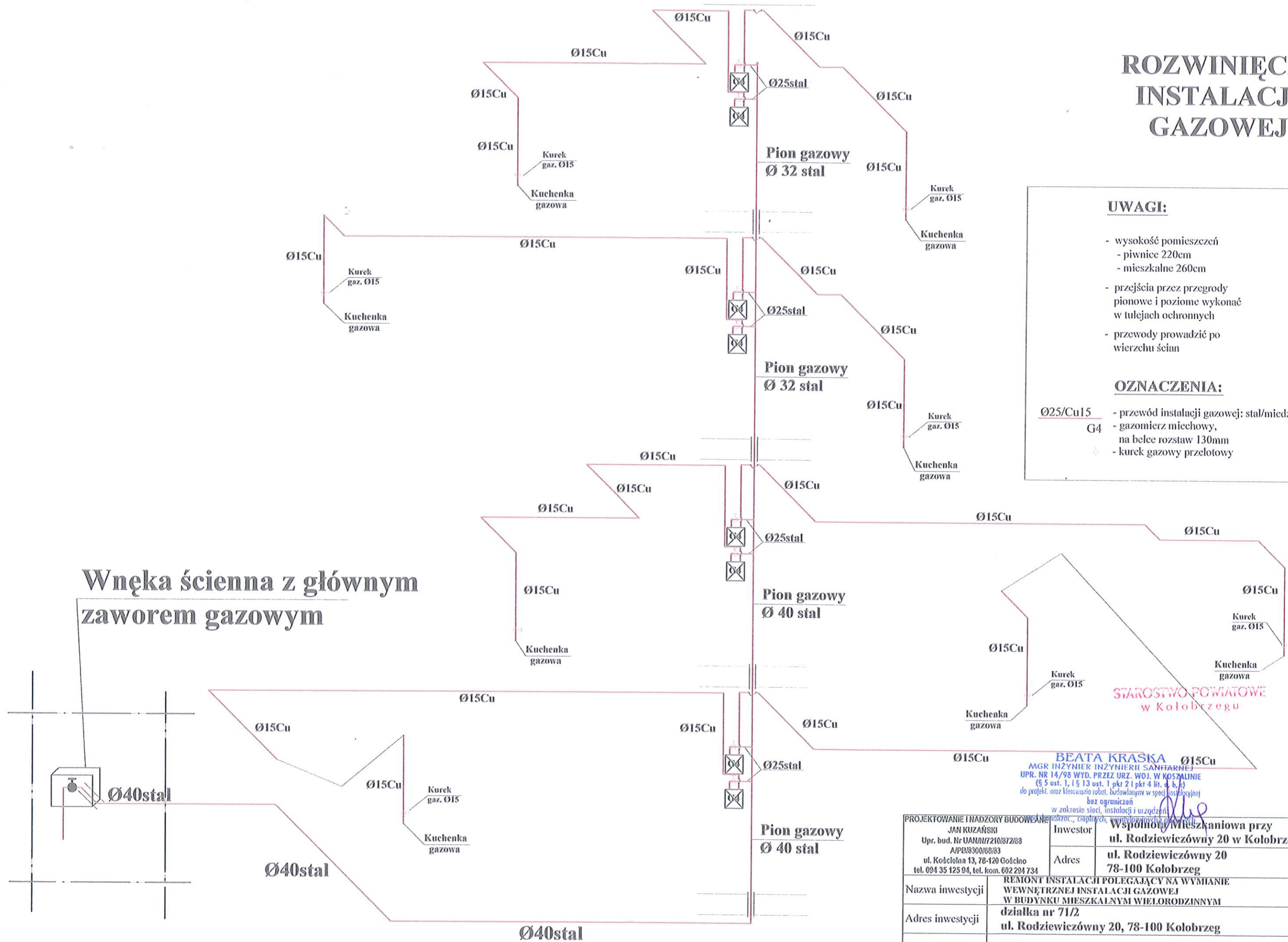
- wysokość pomieszczeń  
- piwnice 220cm  
- mieszkalne 300cm
- przejścia przez przegrody pionowe i poziome wykonać w tulejach ochronnych
- przewody prowadzić po wierzchu ścian

## OZNACZENIA:

- Ø25/Cu15 - przewód instalacji gazowej: stal/miedź  
G4 - gazomierz miechowy,  
na belce rozstaw 130mm  
⊗ - kurek gazowy przelotowy

PROJEKTOWANIE I NADZORY BUDOWLANE JAN KUZAŃSKI Upr. bud. Nr UAN/N/7210/872/88 A/PB/8300168/83 ul. Kościelna 13, 78-120 Gościno tel. 094 35 125 94, tel. kom. 602 294 734	Investor	Wspólnota Mieszkaniowa przy ul. Rodziewiczówny 20 w Kołobrzegu		
	Adres	ul. Rodziewiczówny 20 78-100 Kołobrzeg		
Nazwa inwestycji	REMONT INSTALACJI POLEGAJĄCY NA WYMIANIE WEWNĘTRZNEJ INSTALACJI GAZOWEJ W BUDYNKU MIESZKALNYM WIELORODZINNYM			
Adres inwestycji	działka nr 71/2 ul. Rodziewiczówny 20, 78-100 Kołobrzeg			
Nazwa rysunku	RZUT III PIĘTRA			
Projektował	Data	Nr rysunku	Skala	1:50
	17.04.2015	5/6		

# ROZWINIĘCIE INSTALACJI GAZOWEJ



**UWAGI:**

- wysokość pomieszczeń
- piwnice 220cm
- mieszkalne 260cm
- przejścia przez przegrody pionowe i poziome wykonać w tulejach ochronnych
- przewody prowadzić po wierzchu ścian

**OZNACZENIA:**

- Ø25/Cu15 - przewód instalacji gazowej: stal/miedź
- G4 - gazomierz miechowy, na belce rozstaw 130mm
- ☼ - kurek gazowy przelotowy

Wnęka ścienna z głównym zaworem gazowym

STAROSTWO POWIATOWE  
w Kołobrzegu

**BEATA KRASKA**  
MGR INŻYNIER INŻYNIERII SANITARNEJ  
UPR. NR 14/98 WYD. PRZEZ URZ. WOJ. W KOSZALINIE  
(§ 5 ust. 1, i § 13 ust. 1 pkt 2 i pkt 4 lit. d, b, c)  
do projekt. oraz kierowania robot. budowlanymi w spec. instalacyjnej bez ograniczeń w zakresie sieci, instalacji i urządzeń sanitarnych, ciepłowniczych, wentylacyjnych, klimatyzacyjnych

PROJEKTOWANIE I NADZORY BUDOWLANE JAN KUZAŃSKI Upr. bud. Nr UAN/17210/872/88 A/PB/8300/68/83 ul. Kościelna 13, 78-120 Gościno tel. 094 35 125 94, tel. kom. 602 294 734	Investor Wspólnota Mieszkaniowa przy ul. Rodziewiczówny 20 w Kołobrzegu			
	Adres ul. Rodziewiczówny 20 78-100 Kołobrzeg			
Nazwa inwestycji	REMONT INSTALACJI POLEGAJĄCY NA WYMIANIE WEWNĘTRZNEJ INSTALACJI GAZOWEJ W BUDYNKU MIESZKALNYM WIELORODZINNYM			
Adres inwestycji	działka nr 71/2 ul. Rodziewiczówny 20, 78-100 Kołobrzeg			
Nazwa rysunku	ROZWINIĘCIE INSTALACJI GAZOWEJ			
Projektował	Data	Nr rysunku	Skala	1:50
	11.04.2015	6/6		

## INFORMACJA DOTYCZĄCA BEZPIECZEŃSTWA I OCHRONY ZDROWIA

Nazwa i adres obiektu budowlanego:

PRZEBUDOWA WEWNĘTRZNEJ INSTALACJI  
GAZOWEJ W BUDYNKU MIESZKALNYM  
WIELORODZINNYM -Działka nr 71/2 obręb 4  
ul. Rodziewiczówny 20 w Kołobrzegu.

INWESTOR:

KTBS Spółka z o.o.  
Ul. Rodziewiczówny 20  
78-100 Kołobrzeg

  
**BEATA KRASKA**  
MGR INŻYNIER INŻYNIERII SANITARNEJ  
UPR. NR 14/98 WYD. PRZEZ URZ. WOJ. W KOSZALINIE  
§ 5 ust. 1, i § 13 ust. 1 pkt 2 i pkt 4 lit. a, b, c)  
na przebieg i kierowaniu robot. budowlanymi w specj. instalacyjnej  
bez ograniczeń  
w zakresie sieci, instalacji i urządzeń:  
wod.-kanalizac., ciepłych, wentylacyjnych i gazowych



**1. Wymiana wewnętrznej instalacji gazowej w budynku mieszkalnym wielorodzinnym przy ul. Rodziewiczówny 20 w Kołobrzegu,**

**2. Przebudowa wewnętrznej instalacji gazu w budynku mieszkalnym,**

**3. nie dotyczy,**

**4. Przy robotach montażowych i demontażowych instalacji gazu należy pracowników poinstruować o możliwościach zagrożeniowych, jakie ewentualnie mogą wystąpić w obrebie prac, przy wykonywaniu robót instalacyjnych, w tym zwrócić uwagę na zatrucie gazem lub poparzenia przy pracach spawalniczych.**

**5. Przed przystąpieniem do realizacji robót należy pracowników zapoznać z instrukcją prac gazoniebezpiecznych, obowiązującą w WOSD Poznań. Przestrzegać przepisów ppoż, i BHP.**

**6. Wykonana instalacja gazu winna być poddana próbie szczelności, z uwagi na połączenia rur i kształtek oraz podłączenia do przyborów gazowych. Po próbach szczelności winien być sporządzony protokół szczelności, który podpisuje kierownik robót oraz wykonawca.**

**BEATA KRASKA**  
MGR INŻYNIER INŻYNIERII SANITARNEJ  
UPR. NR 14/98 WYD. PRZEZ URZ. WOJ. W KOSZALINIE  
(§ 5 ust. 1, i § 13 ust. 1 pkt 2 i pkt 4 lit. a, b, c)  
na projekt. oraz kierowania robot. budowlanymi w spec. instalac.  
bez ograniczeń  
w zakresie sieci, instalacji i urządzeń:  
wod.-kanalizac., ciepłych, wentylacyjnych i gazowych